УПРАВЛЕНИЕ ФЕДЕРАЛЬНОЙ СЛУЖБЫ
ГОСУДАРСТВЕННОЙ СТАТИСТИКИ
ПО СВЕРДЛОВСКОЙ ОБЛАСТИ
И КУРГАНСКОЙ ОБЛАСТИ

О финансовом состоянии организаций Курганской области

январь-декабрь 2022 года

УПРАВЛЕНИЕ ФЕДЕРАЛЬНОЙ СЛУЖБЫ ГОСУДАРСТВЕННОЙ СТАТИСТИКИ ПО СВЕРДЛОВСКОЙ ОБЛАСТИ И КУРГАНСКОЙ ОБЛАСТИ

О финансовом состоянии организаций

Курганской области

январь-декабрь 2022 года

01 САЛЬДИРОВАННЫЙ ФИНАНСОВЫЙ РЕЗУЛЬТАТ ОРГАНИЗАЦИЙ

02 ПРИБЫЛЬ ОРГАНИЗАЦИЙ

03 УБЫТОК ОРГАНИЗАЦИЙ

04 ФИНАНСОВЫЕ РЕЗУЛЬТАТЫ ДЕЯТЕЛЬНОСТИ ОРГАНИЗАЦИЙ

05 ДОЛЯ ОРГАНИЗАЦИЙ, ПОЛУЧИВШИХ ПРИБЫЛЬ (УБЫТОК)

06 КРЕДИТОРСКАЯ И ДЕБИТОРСКАЯ ЗАДОЛЖЕННОСТЬ ОРГАНИЗАЦИЙ

САЛЬДИРОВАННЫЙ ФИНАНСОВЫЙ РЕЗУЛЬТАТ

январь-декабрь 2022 г., в % к соответствующему периоду предыдущего года*

17 705,1

МЛН РУБ.

144,1%

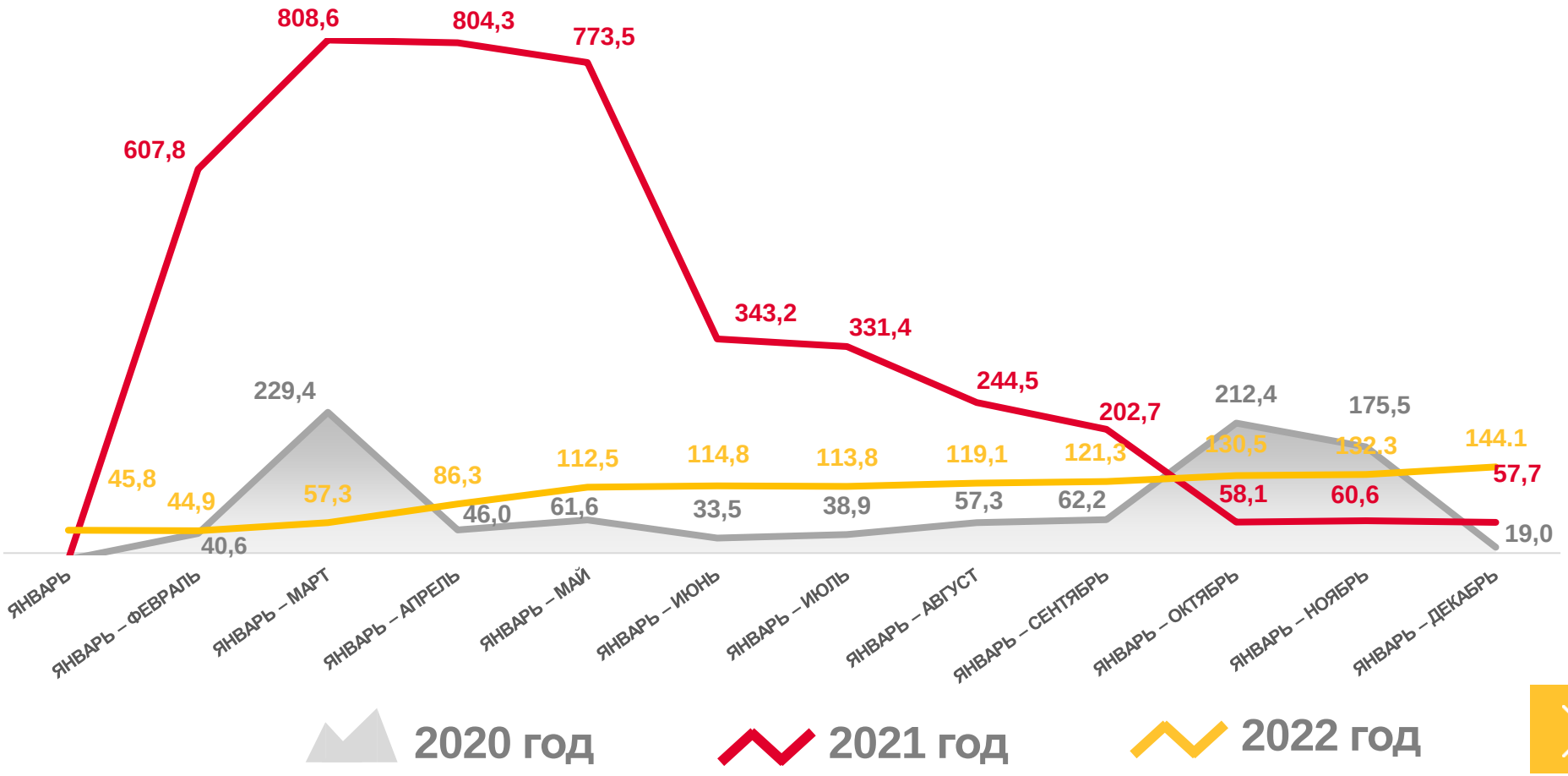

ПРИБЫЛЬ - УБЫТОК = САЛЬДИРОВАННЫЙ ФИНАНСОВЫЙ РЕЗУЛЬТАТ

* по сопоставимому кругу организаций без субъектов малого предпринимательства

САЛЬДИРОВАННЫЙ ФИНАНСОВЫЙ РЕЗУЛЬТАТ ОРГАНИЗАЦИЙ

январь-декабрь 2022 г.

Всего **17 705,1** млн рублей

10 072,0
Обрабатывающие производства

2 105,8
Сельское, лесное хозяйство, охота, рыболовство и рыбоводство

1 999,0
Торговля оптовая и розничная; ремонт автотранспортных средств и мотоциклов

98,0
Транспортировка и хранение

-56,2
Деятельность по операциям с недвижимым имуществом

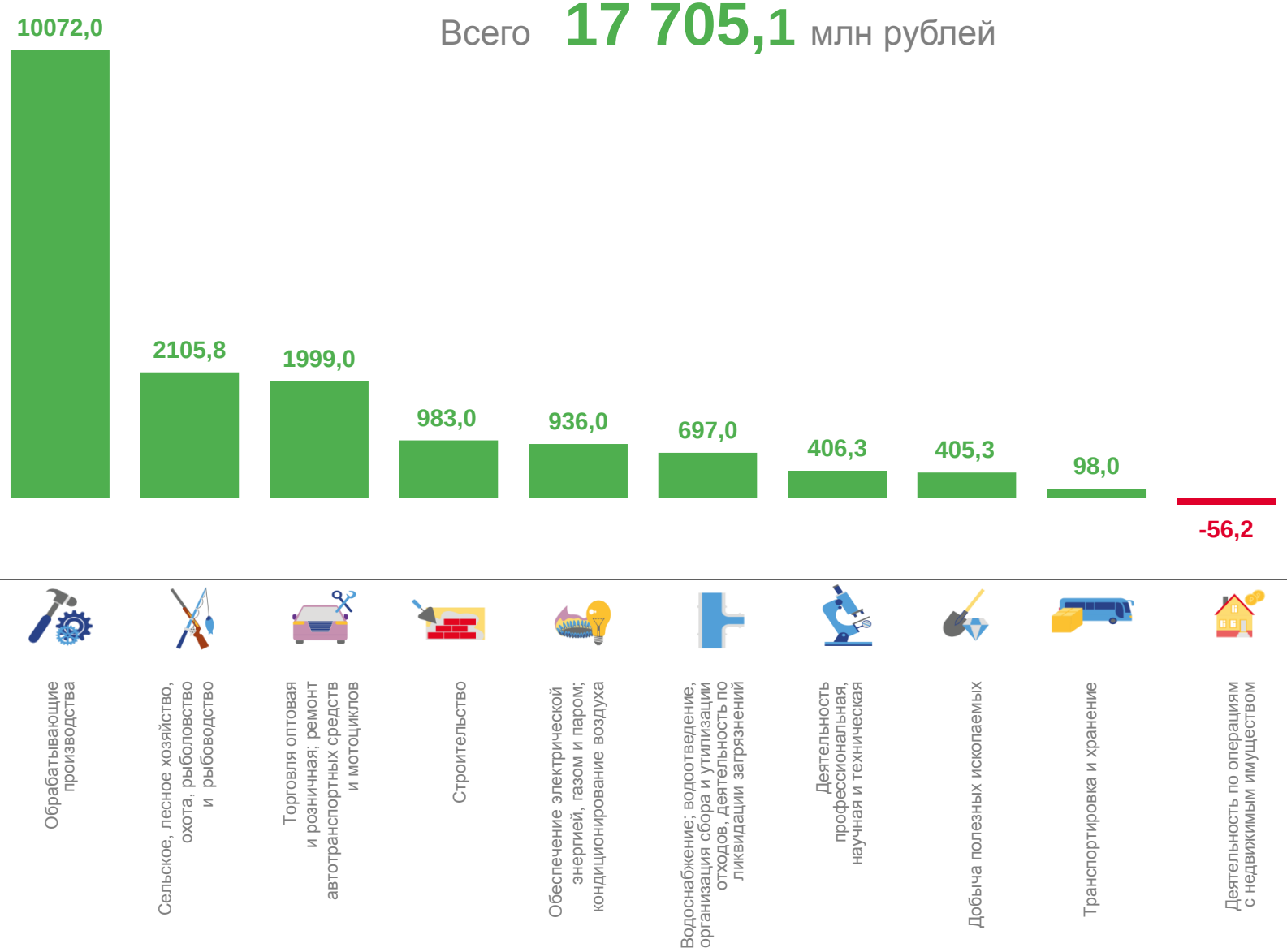

САЛЬДИРОВАННЫЙ ФИНАНСОВЫЙ РЕЗУЛЬТАТ ОРГАНИЗАЦИЙ

январь – декабрь 2022 г., млн рублей

Торговля оптовая и розничная; ремонт автотранспортных средств и мотоциклов

1 999,0 млн руб.

(498,4 %)
к январю-декабрю 2021 года

Торговля оптовая и розничная автотранспортными средствами и мотоциклами и их ремонт

371,1 млн руб.

0,0 млн руб.

(185,6 %)
в % к январю-декабрю 2021 года

Торговля оптовая, кроме оптовой торговли автотранспортными средствами и мотоциклами

1236,3 млн руб.

20,1 млн руб.

(459,0 %)
в % к январю-декабрю 2021 года

(12,6 %)
в % к январю-декабрю 2021года

Торговля розничная, кроме торговли автотранспортными средствами и мотоциклами

411,7 млн руб.

0,0 млн руб.

(285,8 %)
в % к январю-декабрю 2021 года

ПРИБЫЛЬ УБЫТОК

САЛЬДИРОВАННЫЙ ФИНАНСОВЫЙ РЕЗУЛЬТАТ ОРГАНИЗАЦИЙ

январь – декабрь 2022 г., млн рублей

Обеспечение электрической энергией, газом и паром; кондиционирование воздуха

936,0 млн руб.

(111,2 %)
к январю-декабрю 2021 года

Производство, передача и распределение электроэнергии

564,2 млн руб.

0,0 млн руб.

(138, %)
в % к январю-декабрю 2021 года

Производство, передача и распределение пара и горячей воды; кондиционирование воздуха

109,8 млн руб.

297,6 млн руб.

(146,2%)
в % к январю-декабрю 2021 года

(138,7 %)
в % к январю-декабрю 2021 года

Производство и распределение газообразного топлива

559,6 млн руб.

0,0 млн руб.

(97,4 %)
в % к январю-декабрю 2021 года

ПРИБЫЛЬ УБЫТОК

ПРИБЫЛЬ ОРГАНИЗАЦИЙ

январь-декабрь 2022 г.

Всего **18 407,2** млн рублей

10 234,8
Обрабатывающие производства

2 156,8
Сельское, лесное хозяйство, охота, рыболовство и рыбоводство

2 019,1
Торговля оптовая и розничная; ремонт автотранспортных средств и мотоциклом

117,2
Транспортировка и хранение

39,7
Деятельность по операциям с недвижимым имуществом

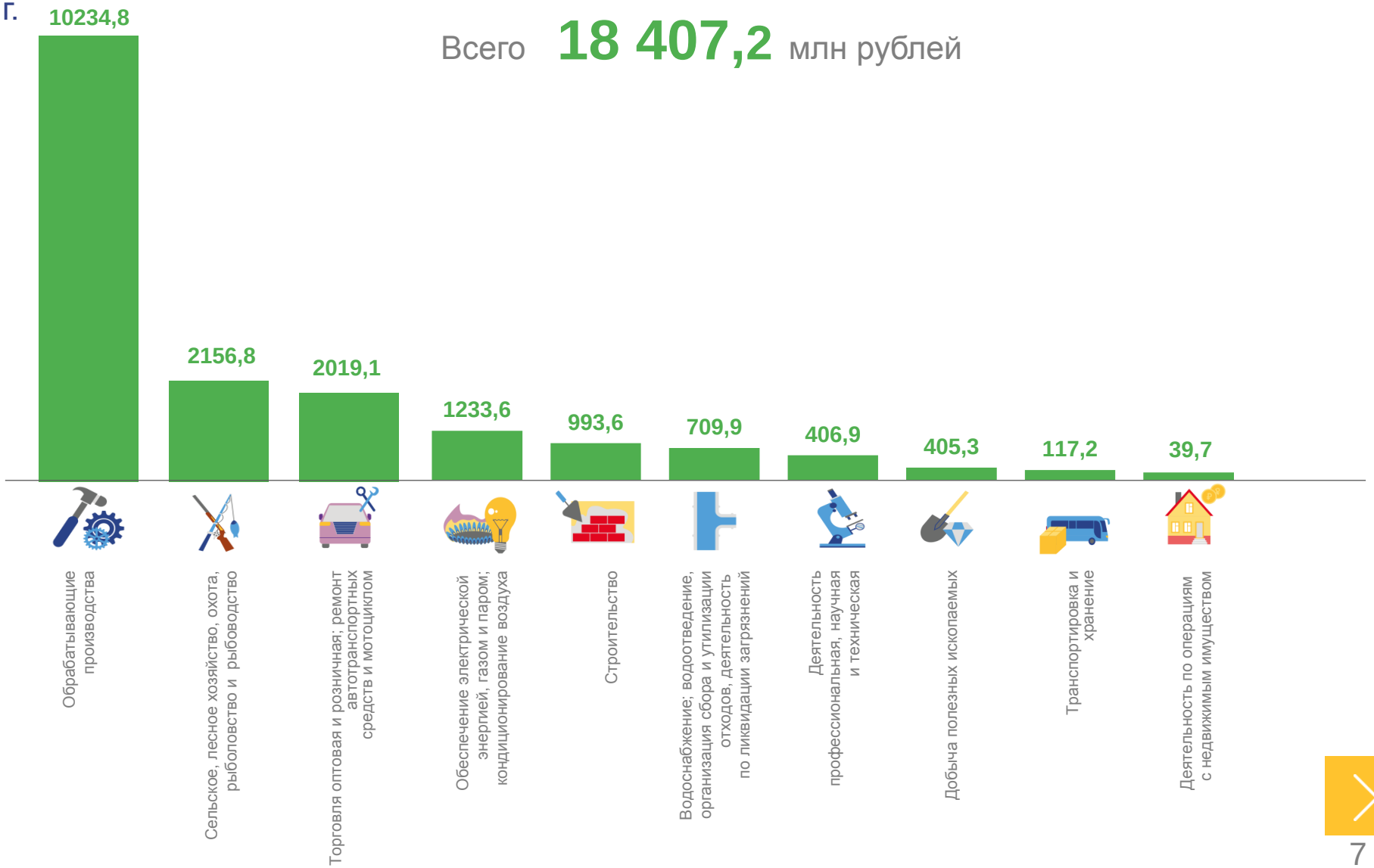

УБЫТОК ОРГАНИЗАЦИЙ

январь-декабрь 2022 г.

Всего **702,1** млн рублей

297,6
Обеспечение электрической энергией, газом и паром; кондиционирование воздуха

162,7
Обрабатывающие производства

95,9
Деятельность по операциям с недвижимым имуществом

10,6
Строительство

0,6
Деятельность профессиональная, научная и техническая

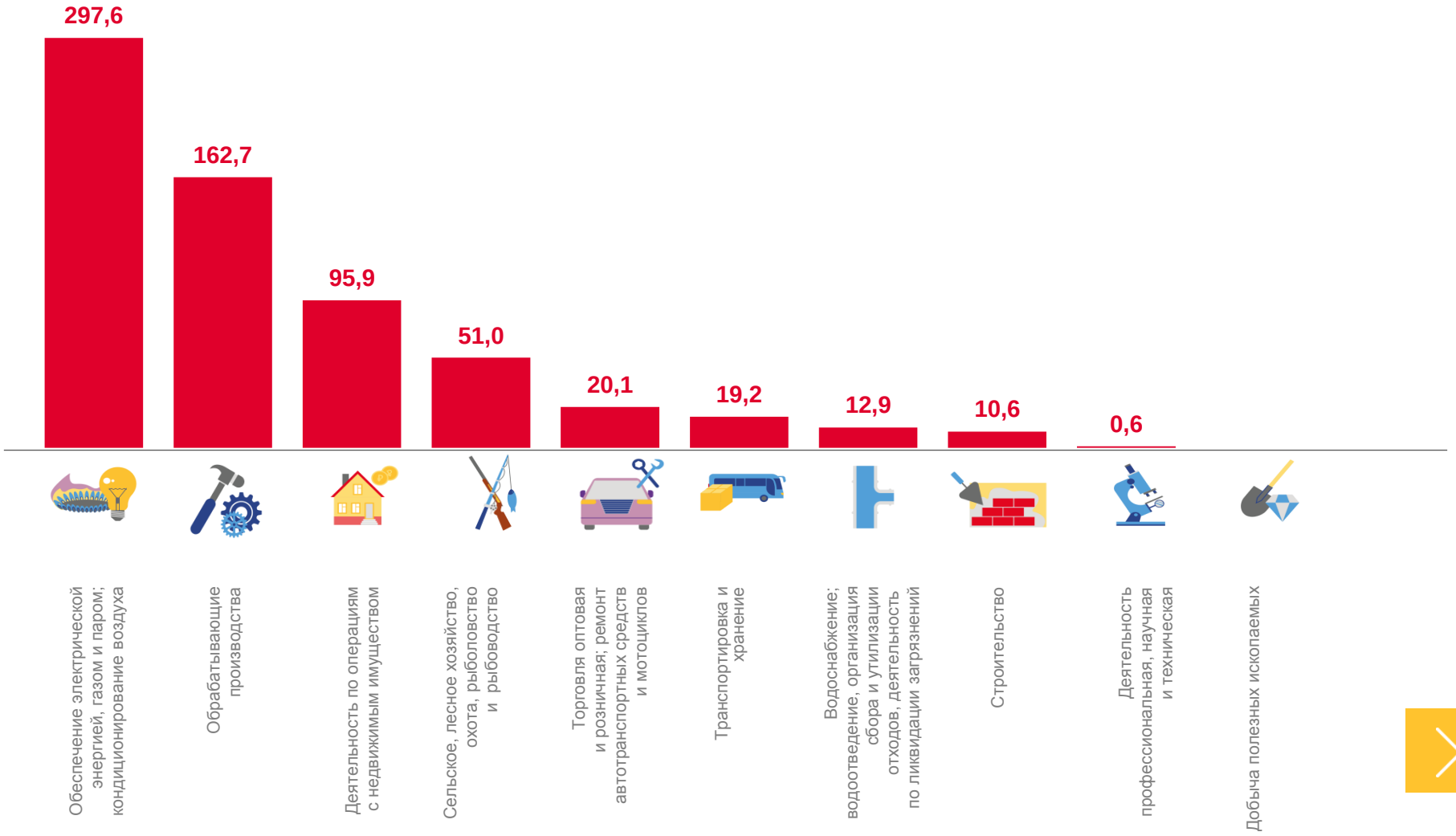

ФИНАНСОВЫЕ РЕЗУЛЬТАТЫ ДЕЯТЕЛЬНОСТИ ОРГАНИЗАЦИЙ

январь-декабрь 2022 г., в % к соответствующему периоду предыдущего года*

* по сопоставимому кругу организаций в соответствии с методологией бухгалтерского учёта

ДОЛЯ ПРИБЫЛЬНЫХ ОРГАНИЗАЦИЙ

январь-декабрь 2022 г., %

Всего **75,7%**

100,0 Деятельность в области информации и связи

100,0 Добыча полезных ископаемых

92,9 Торговля оптовая и розничная; ремонт автотранспортных средств и мотоциклом

37,5 Водоснабжение; водоотведение, организация сбора и утилизации отходов, деятельность по ликвидации загрязнений

33,3 Деятельность по операциям с недвижимым имуществом

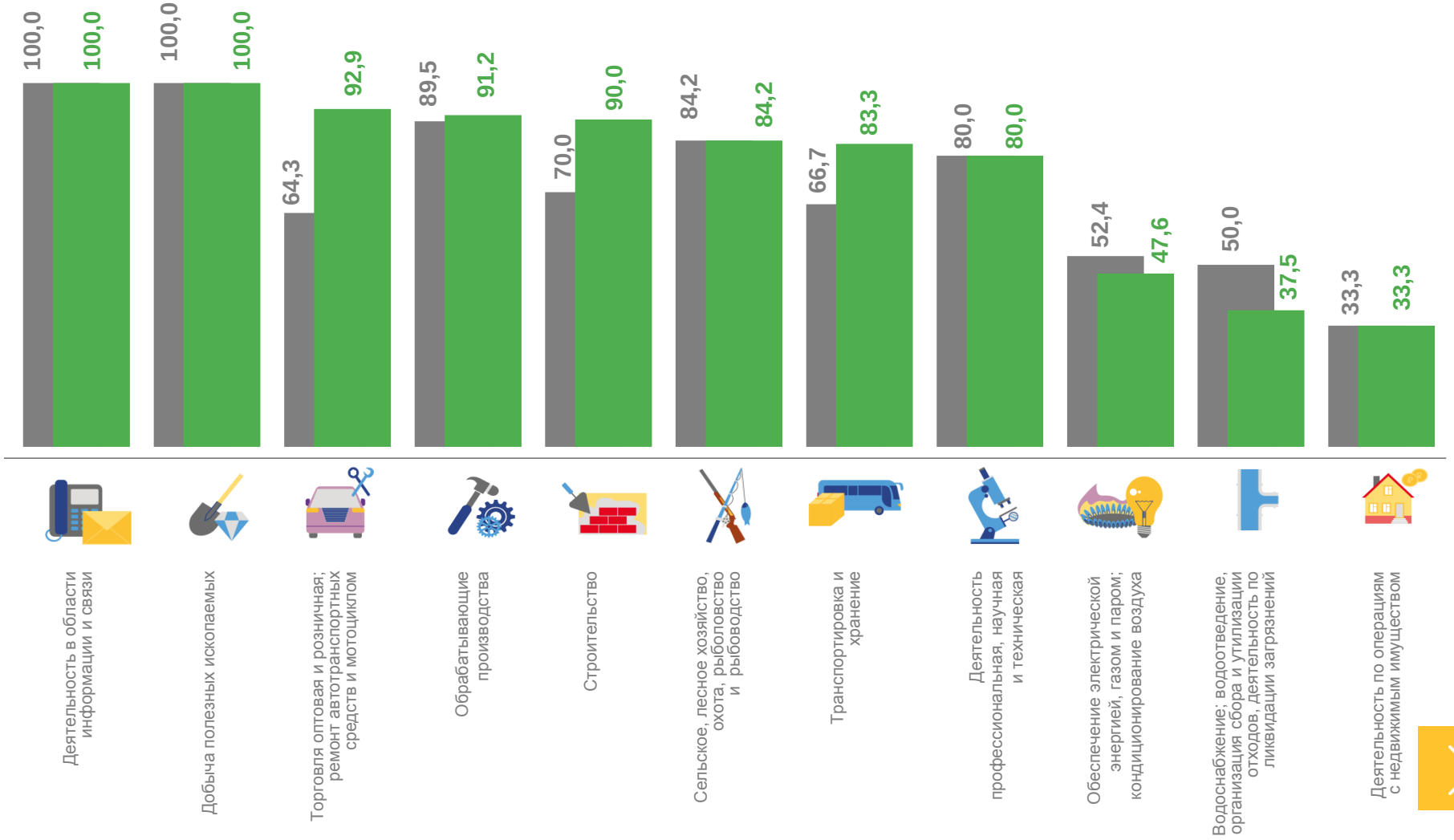

ДОЛЯ УБЫТОЧНЫХ ОРГАНИЗАЦИЙ

январь-декабрь 2022 г., %

Всего **24,3%**

66,7
Деятельность по операциям с недвижимым имуществом

62,5
Водоснабжение; водоотведение, организация сбора и утилизации отходов, деятельность по ликвидации загрязнений

52,4
Обеспечение электрической энергией, газом и паром; кондиционирование воздуха

8,8
Обрабатывающие производства

7,1
Торговля оптовая и розничная; ремонт автотранспортных средств и мотоциклов

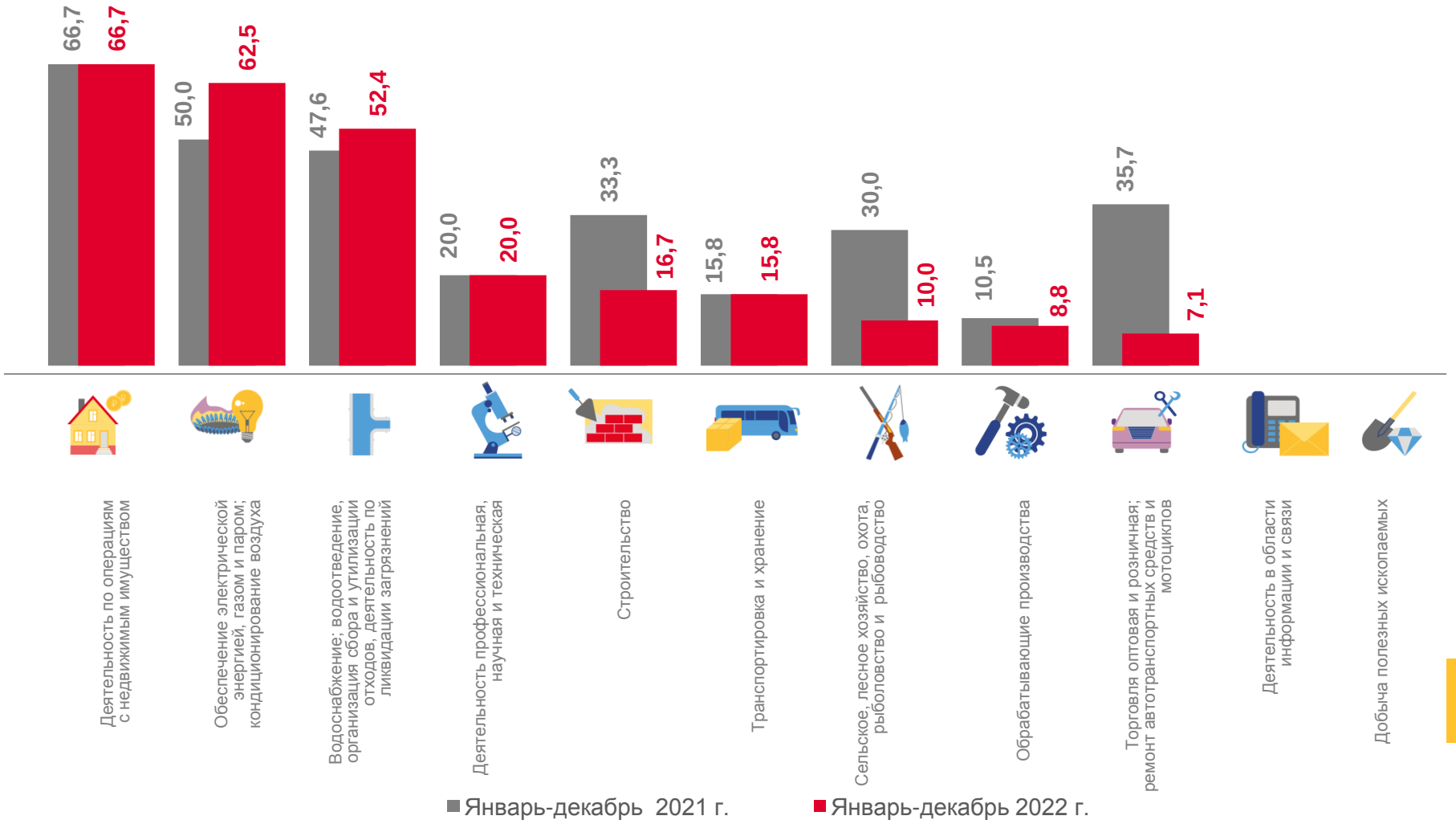

ПРОСРОЧЕННАЯ КРЕДИТОРСКАЯ И ДЕБИТОРСКАЯ ЗАДОЛЖЕННОСТЬ*

декабрь 2022 г., в % к общей кредиторской/дебиторской задолженности

КРЕДИТОРСКАЯ ЗАДОЛЖЕННОСТЬ

ДЕБИТОРСКАЯ ЗАДОЛЖЕННОСТЬ

* без субъектов малого предпринимательства, кредитных организаций, государственных (муниципальных) учреждений, некредитных финансовых организаций